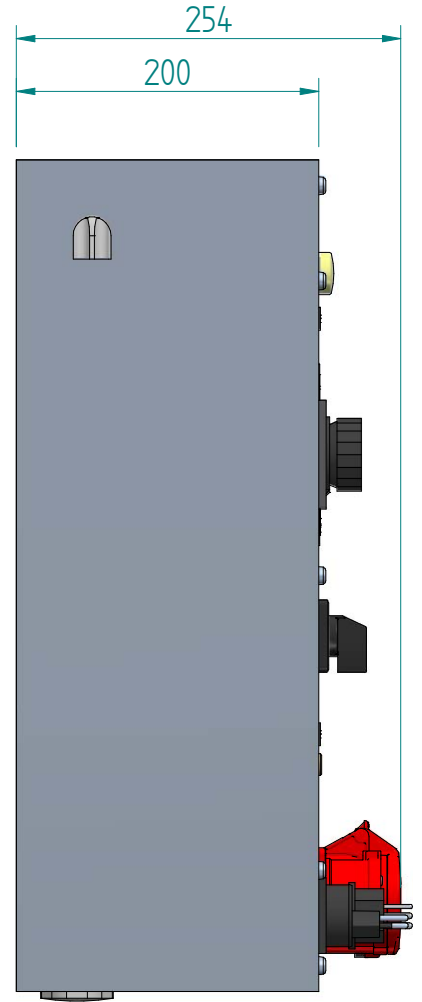
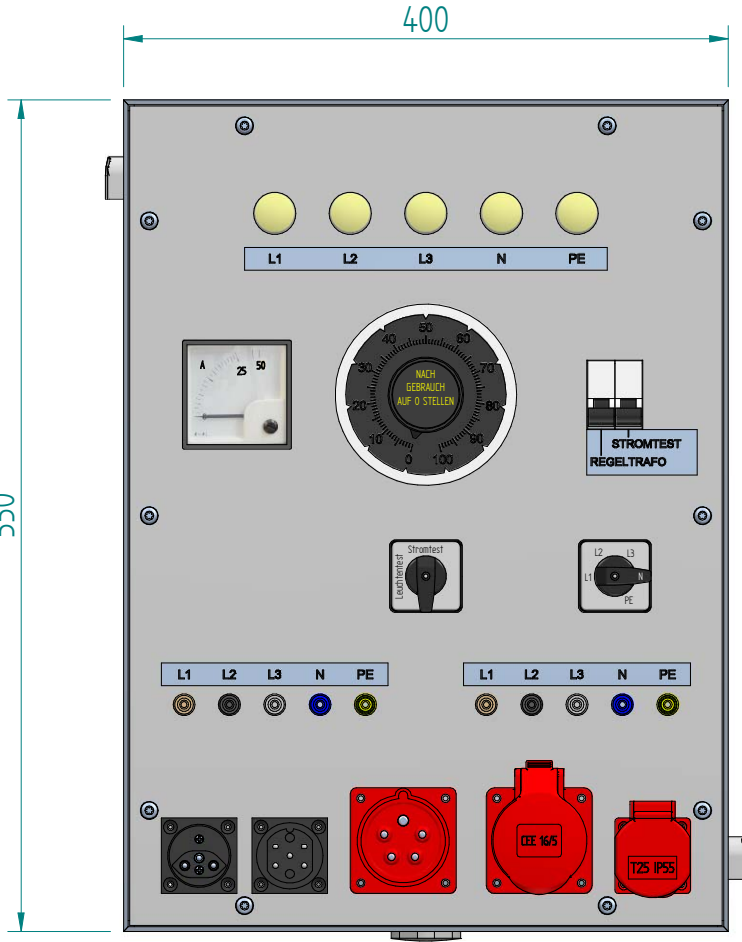


ACHTUNG: Diese Zeichnung ist geistiges Eigentum der Firma GIFAS-ELECTRIC und darf daher weder vervielfältigt noch Dritten zugänglich gemacht werden.
 ATTENTION: Ce dessin est propriété de l'entreprise GIFAS-ELECTRIC et ne doit ni être copié ni remis à des tiers.

550



ATTENZIONE: Il presente disegno è di proprietà della ditta GIFAS ELECTRIC. Riproduzione vietata.
 ATTENTION: This design is property of GIFAS-ELECTRIC GmbH and may not be copied or distributed among unauthorized persons.



GIFAS-ELECTRIC GmbH
 Dietrichstrasse 2 - CH-9424 Rheineck
 +41 71 886 44 44 info@gifas.ch
 +41 71 886 44 44 www.gifas.ch

Prüfeinheit
Modul Kabeltest 25A
Gehäuse Aluminium

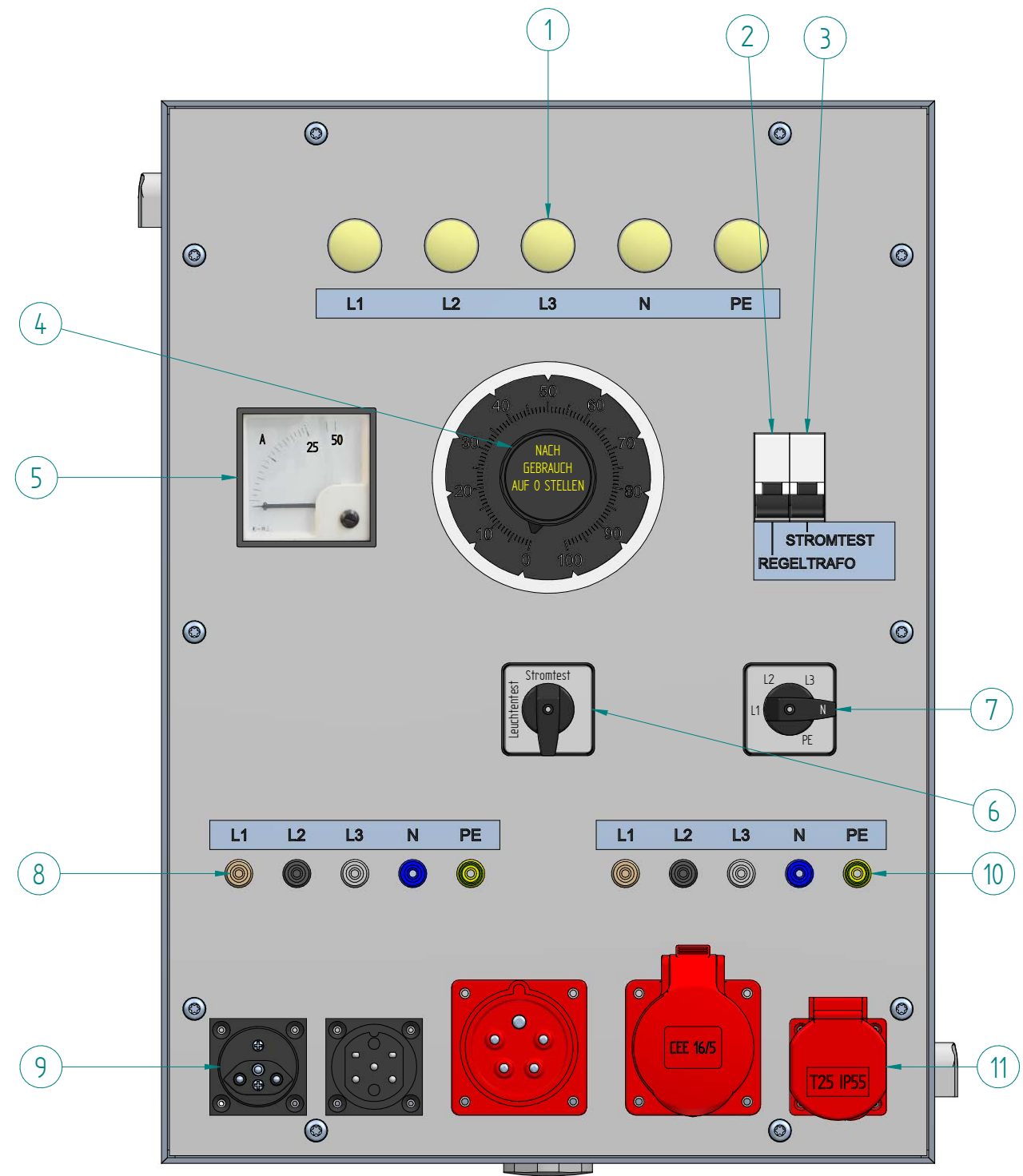
Art.-Nr. : **231001**

05.03.2024

Blatt 1/2
 beku

Bedienungsanleitung

1	Leuchtanzeige Durchgangs- und Drehrichtungsprüfung Leuchtet wenn Schalter (8) auf Kabeltest und angewählter Leiter (10) Durchgang aufweist Leuchtet z.B. bei Vorwahl L1 die Leuchte L2, so sind Phasen vertauscht Leuchten mehrere Leuchten liegt ein Kurzschluss vor
2	Sicherungsautomat 1-13A schützt Regel- und Trenntrafo vor Überstrom
3	Sicherungsautomat 1-25A schützt bei Stromtest vor Überstrom, dauernd mit 25A belastbar
4	Regeltrafo zur stufenlosen PrüfstromEinstellung
5	Ampèremeter zur PrüfstromEinstellung schwanken des Zeigers bedeutet schlechte Verbindung
6	Wahlschalter Leuchtentest - Stromtest
7	Leiterwahlschalter
8	Buchsen parallel zu Gerätestecker (9)
9	Gerätestecker
10	Buchsen parallel zu Steckdosen (11)
11	Steckdosen



ACHTUNG: Niemals mehr als ein Prüfling stecken